

**МЕТОДИЧЕСКИЕ РЕКОМЕНДАЦИИ**  
по организации проведения открытых онлайн-уроков,  
реализуемых с учетом опыта цикла открытых уроков «Проектория»,  
направленных на раннюю профориентацию

2023 год

## **Содержание:**

1. Общие положения	3
2. Термины и определения	3
3. Краткое описание, цель и целевая аудитория	3
4. Организационная схема взаимодействия в рамках проекта	5
5. Трансляция выпусков	6
6. Схема предоставления отчетных документов	7
7. Таблица примерных региональных результатов (по активным месяцам)*:	14
8. Контактная информация	17
Приложение 1	18
Численность обучающихся по образовательным программам общего образования на основании представленных данных по форме ОО1 2022 уч.г. по субъектам Российской Федерации	18
Приложение 2	22
Инструкция по внесению данных в электронные системы ГИИС «Электронный бюджет» и СУПД НПО	22

## 1. Общие положения

Настоящие методические рекомендации предназначены для реализации проекта «Шоу профессий» (далее – Проект) – открытых онлайн-уроков, реализуемых с учетом опыта цикла открытых уроков «Проектория», направленных на раннюю профориентацию, и достижения результата федерального проекта «Успех каждого ребенка» национального проекта «Образование»: «Обеспечено проведение открытых онлайн-уроков, направленных на раннюю профориентацию и реализуемых с учетом опыта цикла открытых уроков «Проектория», в которых приняли участие дети».

Методические рекомендации направлены на обеспечение в Российской Федерации единых организационных и методических условий реализации Проекта и адресованы региональным органам исполнительной власти (далее – РОИВ) в сфере образования, ответственным за организацию мероприятий, проводимых в рамках Проекта в субъектах Российской Федерации.

В рамках Проекта в 2023 году планируется создание и демонстрация 16 (шестнадцати) выпусков в период с апреля по декабрь 2023 г., которые направлены на знакомство обучающихся общеобразовательных организаций с приоритетными отраслями экономики России и востребованными профессиями.

## 2. Термины и определения

**ГИИС «Электронный бюджет»** – единая система управления государственными и муниципальными (общественными) финансами Российской Федерации с применением информационных и телекоммуникационных технологий.

**Выпуск, видеоролик, ролик** – видеоматериал, посвященный востребованным профессиям определенной сферы.

**Региональный координатор Проекта** – ответственный представитель от РОИВ в сфере образования, отвечающий за реализацию Проекта на территории субъекта Российской Федерации.

**СУПД НПО** – подсистема сбора и консолидации данных «Система управления проектной деятельностью Минпросвещения России».

**Участники Проекта** – обучающиеся общеобразовательной организации, принявшие участие в открытых онлайн-уроках, реализуемых с учетом опыта цикла открытых уроков «Проектория», направленных на раннюю профориентацию, посредством просмотра выпусков «Шоу профессий».

**Федеральный оператор Проекта** – Федеральное государственное бюджетное образовательное учреждение дополнительного профессионального образования «Институт развития профессионального образования» (ФГБОУ ДПО ИРПО).

**Чат** – группа в мессенджере, в состав которой входят назначенные региональные координаторы Проекта и Федеральный оператор Проекта.

**Сопутствующие методические материалы** – методические разработки к видеороликам, адресованные как педагогам, так и Участникам Проекта.

### **3. Краткое описание, цель и целевая аудитория**

#### **Краткое описание Проекта:**

«Шоу профессий» – проект ранней профессиональной ориентации, который знакомит обучающихся общеобразовательных организаций с передовыми отраслями экономики России, востребованными профессиями и специальностями среднего профессионального образования в формате ярких видеороликов.

#### **Цель:**

Популяризация рабочих профессий и образа профессионала, в том числе деятельности системы среднего профессионального образования (далее – СПО), среди обучающихся общеобразовательных организаций посредством разработки видеороликов и сопутствующих методических материалов, включающих в себя информацию о профессиях, профессиональном развитии, соответствующих образовательных учреждениях и промышленных предприятиях, и демонстрации их в общеобразовательных организациях в период с апреля по декабрь 2023 года.

#### **Целевая аудитория:**

Обучающиеся общеобразовательных организаций, их родители и педагоги.

Проект направлен на содействие профессиональному самоопределению школьников, создание условий для обеспечения осознанного и ответственного выбора школьниками дальнейшей профессиональной сферы деятельности.

Ключевыми частями Проекта являются видеоролики, которые охватывают информацию об актуальных профессиях определенной сферы или тематики, которой посвящен соответствующий ролик.

Для лучшего погружения в новую для Участников область знаний, формирования и поддержки интереса Участников к Проекту с 2023 года видеоролики реализуются в динамичных форматах, в соответствии с тематиками и запросами аудитории.

#### **Форматы видеороликов:**

- **«Презентационные ролики».**

Короткие ролики до 7 минут имиджевого рекламного характера, демонстрирующие краткий обзор профессиональной сферы и представляющие профессии в наиболее выгодном ключе.

- **«Демонстрационные ролики».**

Ролики, обеспечивающие демонстрацию оснащения, функционирования производств, профильных образовательных организаций, профессиональную деятельность представителей различных специальностей.

- **«Ролики в формате интервью».**

Ролики, предполагающие общение с успешным представителем профессии с целью повышения общей осведомленности, информирования о профессиональной сфере и отрасли.

- **«Ролики с демонстрацией практической деятельности».**

Ролики, предполагающие демонстрацию выполнения задания по определенной тематике.

В зависимости от группы формата видеоролик может включать: общее знакомство с профессией и ее спецификой, профессиональной сферой; знакомство с интересными фактами о востребованных профессиях внутри профессиональной сферы; знакомство с профессионалами и экспертами профессиональной сферы; информацию о построении профессионального пути и демонстрацию функционирования производств, образовательных площадок, на базе которых возможно построение образовательной и профессиональной траектории; демонстрацию практической деятельности в рамках профессиональной сферы – решение задания, приближенного к реальному производству, мастер-класс от профессионала.

К видеороликам разрабатываются сопутствующие методические материалы в помощь педагогам для организации профориентационных внеурочных мероприятий.

Сопутствующие методические материалы содержат статьи с еще более глубокой информацией о профессиях и дополнительные материалы по актуальным вопросам, связанным с профессиями и профессиональным развитием, которые могут помочь обучающимся выделить основную информацию о профессиях и профессиональных сферах, о поступлении в образовательные организации и обучении, о личностных особенностях, знание которых может помочь в процессе профессионального самоопределения.

## **4. Организационная схема взаимодействия в рамках проекта**

### **4.1. Назначение регионального координатора**

Основным субъектом в реализации Проекта на территории региона Российской Федерации является Региональный координатор – представитель РОИВ в сфере образования, владеющий полной информацией о Проекте в регионе Российской Федерации и осуществляющий взаимодействие с общеобразовательными организациями и Федеральным оператором проекта по

всем вопросам, связанным с реализацией и отчетностью.

Для реализации Проекта от каждого региона назначается **один** Региональный координатор, который взаимодействует с Федеральным оператором Проекта путем телефонной и почтовой связи, а также в специально созданном Чате в мессенджере.

В обязанности Регионального координатора входит:

1. привлечение общеобразовательных организаций к участию в Проекте на территории региона;
2. своевременное информирование о предстоящих выпусках Проекта;
3. сбор данных о количестве детей, принявших участие в Проекте, контроль соответствия установленных показателей;
4. предоставление ежемесячной отчетности по количеству Участников и общеобразовательных организаций, принявших участие в Проекте от субъекта РФ по установленной форме отчетности;
5. актуализация информации по данным предоставленным в системах ГИИС «Электронный бюджет» и СУПД НПО по запросу от Федерального оператора.

**Региональный координатор назначается руководителем регионального органа исполнительной власти в сфере образования, о чем должен свидетельствовать соответствующий нормативный документ (Приказ/Распоряжение).**

#### **4.2. Порядок взаимодействия**

Все взаимодействие по вопросам реализации Проекта между Федеральным оператором и Региональными координаторами будет осуществляться посредством общения в Чате региональных координаторов в системе мгновенного обмена сообщениями.

Посредством Чата Федеральный оператор:

- информирует о дате выхода и тематике выпусков;
- направляет ссылки на выпуски в социальной сети «ВКонтакте» и на сайте проекта;
- направляет сопроводительные методические материалы;
- информирует о направлении официальных запросов;
- актуализирует информацию о ходе выполнения проекта и выполнении показателя;
- направляет актуальные Распоряжения об утверждении плана проведения открытых онлайн-уроков, реализуемых с учетом опыта цикла

открытых уроков «Проектория», направленных на раннюю профориентацию;

- осуществляет консультационную поддержку по вопросам предоставления отчетности и т.д.

**В чат добавляется только один Региональный координатор Проекта.**

Для включения в Чат Региональному координатору необходимо:

1. До 5 апреля 2023 года заполнить форму регистрации, где необходимо будет приложить скан копию приказа/распоряжения о назначении регионального координатора.

**Ссылка на форму регистрации:** <https://clck.ru/33q2TD>

**!Если Региональный координатор не менялся с 2022 года, заполнение формы регистрации также необходимо – для сверки и актуализации данных.**

2. После заполнения формы регистрации подать заявку на вступление в Чат региональных координаторов по ссылке: <https://clck.ru/33qRci>

Федеральный оператор одобряет заявки на вступление в Чат при наличии данных в форме регистрации и подтверждения назначения регионального координатора.

## **5. Трансляция выпусков**

Трансляция выпусков Проекта будет проходить на официальной странице Министерства просвещения Российской Федерации во Вконтакте ([vk.com/minprosvet](https://vk.com/minprosvet)), на официальном сайте Проекта: [шоупрофессий.рф](https://shouprofessiy.rf) в соответствии с утвержденным планом публикации открытых онлайн-уроков, реализуемых с учетом опыта цикла открытых уроков «Проектория», направленных на раннюю профориентацию.

Общеобразовательным организациям рекомендуется подключаться к прямой трансляции видеороликов, но в случае, если подключение к прямой трансляции затрудняет образовательный процесс, видеоролик можно скачать и продемонстрировать в любое время в течение отчетного периода.

Видеоролики Проекта планируются к выходу не менее 1 раза в месяц в периоды с апреля по май и с сентября по декабрь 2023 года. Всего в 2023 году запланировано 16 видеороликов.

Информация о тематике видеоролика, его формате, дате и времени проведения онлайн-трансляции, а также ссылка на трансляцию, заблаговременно будет направлена в чат с Региональными координаторами и на официальную почту РОИВ в сфере образования.

За 3 (три) дня до трансляции на сайте проекта будут размещены сопутствующие методические материалы к соответствующей тематике или сфере.

Ссылки на материалы будут направлены в Чат.

После онлайн-трансляции каждый видеоролик будет доступен к скачиванию для возможности демонстрации видеоролика в офлайн-формате. Ссылки на скачивание видеороликов и сопутствующих материалов будут направляться в чат с Региональными координаторами.

## **6. Схема предоставления отчетных документов**

В соответствии с пунктом 56 Положения об организации проектной деятельности в Правительстве Российской Федерации Постановления Правительства Российской Федерации от 10 июля 2020 г. N 1019 «О внесении изменений в Постановление Правительства Российской Федерации от 31 октября 2018 г. N 1288» в ходе мониторинга реализации национальных проектов, федеральных проектов и региональных проектов формируются ежемесячные и ежеквартальные отчеты. Ежеквартальные отчеты формируются нарастающим итогом.

### **6.1. Заполнение формы отчета Федерального оператора**

Ежемесячный отчет заполняется Региональным координатором **в онлайн-формате по предоставленной ссылке, откуда информация автоматически переносится в единый свод Федерального оператора.** Скачивать файл и заполнять его офлайн не нужно, в противном случае информация не отобразится в едином своде Федерального оператора.

#### **Порядок действий для работы с файлом:**

1. Для корректной работы в онлайн-документе необходимо использовать следующие браузеры: Google Chrome, Яндекс.Браузер или Microsoft Edge.
2. Для указанной при регистрации Регионального координатора почты **к 20 апреля 2023 года** будет открыт доступ к файлу с отчетными таблицами, о чем на данную почту придет уведомление.
3. Перейти на таблицу региона, используя почту, указанную при регистрации Регионального координатора, и проверить доступ к редактированию, при возникновении ошибки, сообщить об этом в чате с Региональными координаторами.

**ВАЖНО!** Доступ предоставляется только для одного аккаунта.

<b>Регион</b>	<b>Ссылка на отчетный файл</b>
01. Республика Адыгея (Адыгея)	<a href="#">УКР_ШП_Отчет_01. Республика Адыгея (Адыгея)</a>
02. Республика Башкортостан	<a href="#">УКР_ШП_Отчет_02. Республика Башкортостан</a>
03. Республика Бурятия	<a href="#">УКР_ШП_Отчет_03. Республика Бурятия</a>



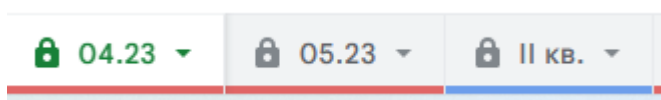
04. Республика Алтай	<a href="#">УКР_ШП_Отчет_04. Республика Алтай</a>
05. Республика Дагестан	<a href="#">УКР_ШП_Отчет_05. Республика Дагестан</a>
06. Республика Ингушетия	<a href="#">УКР_ШП_Отчет_06. Республика Ингушетия</a>
07. Кабардино-Балкарская Республика	<a href="#">УКР_ШП_Отчет_07. Кабардино-Балкарская Республика</a>
08. Республика Калмыкия	<a href="#">УКР_ШП_Отчет_08. Республика Калмыкия</a>
09. Карачаево-Черкесская Республика	<a href="#">УКР_ШП_Отчет_09. Карачаево-Черкесская Республика</a>
10. Республика Карелия	<a href="#">УКР_ШП_Отчет_10. Республика Карелия</a>
11. Республика Коми	<a href="#">УКР_ШП_Отчет_11. Республика Коми</a>
12. Республика Марий Эл	<a href="#">УКР_ШП_Отчет_12. Республика Марий Эл</a>
13. Республика Мордовия	<a href="#">УКР_ШП_Отчет_13. Республика Мордовия</a>
14. Республика Саха (Якутия)	<a href="#">УКР_ШП_Отчет_14. Республика Саха (Якутия)</a>
15. Республика Северная Осетия — Алания	<a href="#">УКР_ШП_Отчет_15. Республика Северная Осетия — Алания</a>
16. Республика Татарстан (Татарстан)	<a href="#">УКР_ШП_Отчет_16. Республика Татарстан (Татарстан)</a>
17. Республика Тыва	<a href="#">УКР_ШП_Отчет_17. Республика Тыва</a>
18. Удмуртская Республика	<a href="#">УКР_ШП_Отчет_18. Удмуртская Республика</a>
19. Республика Хакасия	<a href="#">УКР_ШП_Отчет_19. Республика Хакасия</a>
21. Чувашская Республика — Чувашия	<a href="#">УКР_ШП_Отчет_21. Чувашская Республика — Чувашия</a>
22. Алтайский край	<a href="#">УКР_ШП_Отчет_22. Алтайский край</a>
23. Краснодарский край	<a href="#">УКР_ШП_Отчет_23. Краснодарский край</a>
24. Красноярский край	<a href="#">УКР_ШП_Отчет_24. Красноярский край</a>
25. Приморский край	<a href="#">УКР_ШП_Отчет_25. Приморский край</a>
26. Ставропольский край	<a href="#">УКР_ШП_Отчет_26. Ставропольский край</a>
27. Хабаровский край	<a href="#">УКР_ШП_Отчет_27. Хабаровский край</a>
28. Амурская область	<a href="#">УКР_ШП_Отчет_28. Амурская область</a>
29. Архангельская область	<a href="#">УКР_ШП_Отчет_29. Архангельская область</a>
30. Астраханская область	<a href="#">УКР_ШП_Отчет_30. Астраханская область</a>
31. Белгородская область	<a href="#">УКР_ШП_Отчет_31. Белгородская область</a>
32. Брянская область	<a href="#">УКР_ШП_Отчет_32. Брянская область</a>
33. Владимирская область	<a href="#">УКР_ШП_Отчет_33. Владимирская область</a>
34. Волгоградская область	<a href="#">УКР_ШП_Отчет_34. Волгоградская область</a>
35. Вологодская область	<a href="#">УКР_ШП_Отчет_35. Вологодская область</a>

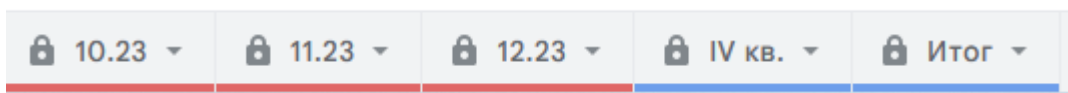
36. Воронежская область	<a href="#">УКР_ШП_Отчет_36. Воронежская область</a>
37. Ивановская область	<a href="#">УКР_ШП_Отчет_37. Ивановская область</a>
38. Иркутская область	<a href="#">УКР_ШП_Отчет_38. Иркутская область</a>
39. Калининградская область	<a href="#">УКР_ШП_Отчет_39. Калининградская область</a>
40. Калужская область	<a href="#">УКР_ШП_Отчет_40. Калужская область</a>
41. Камчатский край	<a href="#">УКР_ШП_Отчет_41. Камчатский край</a>
42. Кемеровская область — Кузбасс	<a href="#">УКР_ШП_Отчет_42. Кемеровская область — Кузбасс</a>
43. Кировская область	<a href="#">УКР_ШП_Отчет_43. Кировская область</a>
44. Костромская область	<a href="#">УКР_ШП_Отчет_44. Костромская область</a>
45. Курганская область	<a href="#">УКР_ШП_Отчет_45. Курганская область</a>
46. Курская область	<a href="#">УКР_ШП_Отчет_46. Курская область</a>
47. Ленинградская область	<a href="#">УКР_ШП_Отчет_47. Ленинградская область</a>
48. Липецкая область	<a href="#">УКР_ШП_Отчет_48. Липецкая область</a>
49. Магаданская область	<a href="#">УКР_ШП_Отчет_49. Магаданская область</a>
50. Московская область	<a href="#">УКР_ШП_Отчет_50. Московская область</a>
51. Мурманская область	<a href="#">УКР_ШП_Отчет_51. Мурманская область</a>
52. Нижегородская область	<a href="#">УКР_ШП_Отчет_52. Нижегородская область</a>
53. Новгородская область	<a href="#">УКР_ШП_Отчет_53. Новгородская область</a>
54. Новосибирская область	<a href="#">УКР_ШП_Отчет_54. Новосибирская область</a>
55. Омская область	<a href="#">УКР_ШП_Отчет_55. Омская область</a>
56. Оренбургская область	<a href="#">УКР_ШП_Отчет_56. Оренбургская область</a>
57. Орловская область	<a href="#">УКР_ШП_Отчет_57. Орловская область</a>
58. Пензенская область	<a href="#">УКР_ШП_Отчет_58. Пензенская область</a>
59. Пермский край	<a href="#">УКР_ШП_Отчет_59. Пермский край</a>
60. Псковская область	<a href="#">УКР_Ф_А_Отчет_60. Псковская область</a>
61. Ростовская область	<a href="#">УКР_ШП_Отчет_61. Ростовская область</a>
62. Рязанская область	<a href="#">УКР_ШП_Отчет_62. Рязанская область</a>
63. Самарская область	<a href="#">УКР_ШП_Отчет_63. Самарская область</a>
64. Саратовская область	<a href="#">УКР_ШП_Отчет_64. Саратовская область</a>
65. Сахалинская область	<a href="#">УКР_ШП_Отчет_65. Сахалинская область</a>
66. Свердловская область	<a href="#">УКР_ШП_Отчет_66. Свердловская область</a>
67. Смоленская область	<a href="#">УКР_ШП_Отчет_67. Смоленская область</a>
68. Тамбовская область	<a href="#">УКР_ШП_Отчет_68. Тамбовская область</a>
69. Тверская область	<a href="#">УКР_ШП_Отчет_69. Тверская область</a>

70. Томская область	<a href="#">УКР_ШП_Отчет_70. Томская область</a>
71. Тульская область	<a href="#">УКР_ШП_Отчет_71. Тульская область</a>
72. Тюменская область	<a href="#">УКР_ШП_Отчет_72. Тюменская область</a>
73. Ульяновская область	<a href="#">УКР_ШП_Отчет_73. Ульяновская область</a>
74. Челябинская область	<a href="#">УКР_ШП_Отчет_74. Челябинская область</a>
75. Забайкальский край	<a href="#">УКР_ШП_Отчет_75. Забайкальский край</a>
76. Ярославская область	<a href="#">УКР_ШП_Отчет_76. Ярославская область</a>
77. Москва	<a href="#">УКР_ШП_Отчет_77. Москва</a>
78. г. Санкт-Петербург	<a href="#">УКР_ШП_Отчет_78. г. Санкт-Петербург</a>
79. Еврейская автономная область	<a href="#">УКР_ШП_Отчет_79. Еврейская автономная область</a>
82. Республика Крым	<a href="#">УКР_ШП_Отчет_82. Республика Крым</a>
83. Ненецкий автономный округ	<a href="#">УКР_ШП_Отчет_83. Ненецкий автономный округ</a>
86. Ханты-Мансийский автономный округ — Югра	<a href="#">УКР_ШП_Отчет_86. Ханты-Мансийский автономный округ — Югра</a>
87. Чукотский автономный округ	<a href="#">УКР_ШП_Отчет_87. Чукотский автономный округ</a>
89. Ямало-Ненецкий автономный округ	<a href="#">УКР_ШП_Отчет_89. Ямало-Ненецкий автономный округ</a>
92. г. Севастополь	<a href="#">УКР_ШП_Отчет_92. г. Севастополь</a>
95. Чеченская Республика	<a href="#">УКР_ШП_Отчет_95. Чеченская Республика</a>
г. Байконур	<a href="#">УКР_ШП_Отчет_г. Байконур</a>
Донецкая народная республика	<a href="#">УКР_ШП_Отчет_Донецкая народная республика</a>
Луганская народная республика	<a href="#">УКР_ШП_Отчет_Луганская народная республика</a>
Херсонская область	<a href="#">УКР_ШП_Отчет_Херсонская область</a>
Запорожская область	<a href="#">УКР_ШП_Отчет_Запорожская область</a>

Файл содержит в себе 10 активных вкладок, соответствующих отчетным периодам: по месяцам, кварталам и годовому итогу. Региональный координатор ежемесячно заполняет информацию во вкладках, выделенных красным цветом, соответствующих месяцу отчетного периода, а также во вкладках с квартальными и итоговыми отчетами, выделенных синим цветом соответственно, где численные данные заполняются автоматически на основании ежемесячных данных.

Вкладки:





Во вкладках по отчету за месяц (отмечены красным) Региональный координатор вносит следующую информацию:

- численность детей, принявших участие в открытых онлайн-уроках, реализуемых с учетом опыта цикла открытых уроков «Проектория», направленных на раннюю профориентацию, обучающихся по образовательным программам начального, основного и среднего общего образования, по классам обучения;
- численность общеобразовательных организаций, организующих участие обучающихся в открытых онлайн-уроках, реализуемых с учетом опыта цикла открытых уроков «Проектория», направленных на раннюю профориентацию;
- должность и фамилию с инициалами **ответственного за выполнение регионального показателя по федеральному проекту: «Успех каждого ребенка».**

Ячейки для введения значений изначально обозначены красным цветом. Когда будет произведен ввод значений, ячейка автоматически окрасится в белый цвет. При вводе численных значений необходимо вносить число большее или равное 0, в ином случае будет выходить предупреждение о неправильном вводе.

Во вкладках по отчету за квартал и год (отмечены синим) вносятся только должность и фамилия с инициалами ответственного за выполнение регионального показателя по федеральному проекту: «Успех каждого ребенка».

### **Форма отчета:**

<b>ОТЧЕТ</b> о достижении регионального результата по проведению открытых онлайн-уроков Москвы за апрель 2023 г.				
Обеспечено проведение открытых онлайн-уроков, направленных на раннюю профориентацию и реализуемых с учетом опыта цикла открытых уроков «Проектория», в которых приняли участие дети, обучающиеся по образовательным программам:				
начального общего образования, по классам обучения, чел.				
1-й класс	2-й класс	3-й класс	4-й класс	
основного общего образования, по классам обучения, чел.				
5-й класс	6-й класс	7-й класс	8-й класс	9-й класс
среднего общего образования, по классам обучения, чел.				
10-й класс	11-й класс	12-й класс		
Обеспечено проведение открытых онлайн-уроков, направленных на раннюю профориентацию и реализуемых с учетом опыта цикла открытых уроков «Проектория», в которых приняли участие дети, обучающиеся по уровням общего образования, чел.				
обучающиеся начального общего образования (1-4 классы обучения)			0	
обучающиеся основного и среднего общего образования (5-12 классы обучения)			0	
обучающиеся начального, основного и среднего общего образования (1-12 классы обучения)			0	
Численность общеобразовательных организаций, обеспечивающих проведение открытых онлайн-уроков, направленных на раннюю профориентацию и реализуемых с учетом опыта цикла открытых уроков «Проектория», в которых приняли участие дети, шт.				
<b>Нарастающий итог (значения для внесения в СУПД и ГИИС «Электронный бюджет»):</b>				
<b>Показатель:</b> «Доля обучающихся по образовательным программам основного и среднего общего образования, принявших участие в открытых онлайн-уроках, направленных на раннюю профориентацию и реализуемых с учетом опыта цикла открытых уроков «Проектория», %»			0,00%	
<b>Результат:</b> «Обеспечено проведение открытых онлайн-уроков, направленных на раннюю профориентацию и реализуемых с учетом опыта цикла открытых уроков «Проектория», в которых приняли участие дети, обучающиеся по уровням общего образования», чел.			0	
			0,0000	
Численность общеобразовательных организаций, обеспечивающих проведение открытых онлайн-уроков, направленных на раннюю профориентацию и реализуемых с учетом опыта цикла открытых уроков «Проектория», в которых приняли участие дети, шт.			0	
Должность ответственного за выполнение регионального показателя по федеральному проекту: «Успех каждого ребенка»			Фамилия И.О.	

## **ВАЖНО!**

1. Численность детей в отчете необходимо указывать в целых единицах.
2. При заполнении отчета необходимо учесть, что суммарное количество Участников, обучающихся по программам основного и среднего общего образования, в совокупности должно быть не менее 60% от общего количества Участников за отчетный период.
3. Каждая заполняемая ячейка Формы отчета должна содержать в себе численность Участников и организаций **ранее не учтенных в предыдущих периодах.**
4. Группа ячеек «Нарастающий итог» суммируется автоматически с учетом данных, внесенных за данный период.

5. В ежеквартальном и итоговом отчете суммы формируются автоматически, необходимо вносить только данные ответственного лица.

6. Не допускается изменение формулировок, объединение и замена ячеек в Форме отчета. В случае внесения изменений в Форму отчета, помимо предусмотренных ячеек, отчет будет отклонен.

После ввода всех данных заполненный отчет необходимо распечатать, не изменяя при этом настроек печати, отчет должен размещаться на одной странице.

Ежемесячную отчетность в онлайн-формах необходимо заполнить в установленные сроки в соответствии с графиком.

#### **График предоставления отчетности:**

<b>Отчетный период</b>	<b>Наименование вкладки</b>	<b>Дата предоставления отчета</b>
За апрель 2023 г.	04.23	Не позднее 4 мая 2023 г.
За май 2023 г.	05.23	Не позднее 2 июня 2023 г.
За II квартал 2023 г.	II кв.	Не позднее 2 июня 2023 г.
За сентябрь 2023 г.	09.23	Не позднее 4 октября 2023 г.
За III квартал 2023 г.	III кв.	Не позднее 4 октября 2023 г.
За октябрь 2023 г.	10.23	Не позднее 2 ноября 2023 г.
За ноябрь 2023 г.	11.23	Не позднее 4 декабря 2023 г.
За декабрь 2023 г.	12.23	Не позднее 22 декабря 2023 г.
За IV квартал 2023 г.	IV кв.	Не позднее 22 декабря 2023 г.
Итоговый за 2023 г.	Итог	Не позднее 22 декабря 2023 г.

## **6.2. Внесение данных в электронные системы**

### **6.2.1. Внесение данных по результату**

При внесении информации в СУПД НПО и ГИИС «Электронный бюджет» по результату «Обеспечено проведение открытых онлайн-уроков, направленных на раннюю профориентацию и реализуемых с учетом опыта цикла открытых уроков «Проектория», в которых приняли участие дети» необходимо основываться на данные, отображаемые в Форме отчета в блоке **«Нарастающий итог»**. Значение по количеству обучающихся обучающиеся начального, основного и среднего

общего образования (1-12 классы обучения) и значение в соотношении от миллиона, обозначается четырьмя цифрами после запятой.

<b>Нарастающий итог (значения для внесения в СУПД и ГИИС «Электронный бюджет»):</b>	
<b>Показатель:</b> «Доля обучающихся по образовательным программам основного и среднего общего образования, принявших участие в открытых онлайн-уроках, направленных на раннюю профориентацию и реализуемых с учетом опыта цикла открытых уроков «Проектория», %»	0,00%
<b>Результат:</b> «Обеспечено проведение открытых онлайн-уроков, направленных на раннюю профориентацию и реализуемых с учетом опыта цикла открытых уроков «Проектория», в которых приняли участие дети, обучающиеся по уровням общего образования», чел. / млн.чел	0
	0,0000
Численность общеобразовательных организаций, обеспечивающих проведение открытых онлайн-уроков, направленных на раннюю профориентацию и реализуемых с учетом опыта цикла открытых уроков «Проектория», в которых приняли участие дети, шт.	0

При внесении информации в ГИИС «Электронный бюджет» по результату «Обеспечено проведение открытых онлайн-уроков, направленных на раннюю профориентацию и реализуемых с учетом опыта цикла открытых уроков «Проектория», в которых приняли участие дети» также необходимо прикрепить в качестве подтверждающего файла заполненную Форму отчета за подписью **ответственного за выполнение регионального показателя по федеральному проекту: «Успех каждого ребенка»** и выгрузку из СУПД НПО.

### 6.2.2. Внесение данных по показателю

При внесении информации в ГИИС «Электронный бюджет» по показателю «Доля обучающихся по образовательным программам основного и среднего общего образования, охваченных мероприятиями, направленными на раннюю профессиональную ориентацию, в том числе в рамках программы «Билет в будущее» в столбце «Фактическое значение на конец отчетного периода» указывается нарастающий итог в процентах, по двум проектам.

Данные по открытым онлайн-урокам, направленным на раннюю профориентацию, реализуемых с учетом опыта цикла открытых уроков «Проектория» рассчитывается автоматически в Форме отчета:

<b>Нарастающий итог (значения для внесения в СУПД и ГИИС «Электронный бюджет»):</b>	
<b>Показатель:</b> «Доля обучающихся по образовательным программам основного и среднего общего образования, принявших участие в открытых онлайн-уроках, направленных на раннюю профориентацию и реализуемых с учетом опыта цикла открытых уроков «Проектория», %»	0,00%
<b>Результат:</b> «Обеспечено проведение открытых онлайн-уроков, направленных на раннюю профориентацию и реализуемых с учетом опыта цикла открытых уроков «Проектория», в которых приняли участие дети, обучающиеся по уровням общего образования», чел. / млн.чел	0
	0,0000
Численность общеобразовательных организаций, обеспечивающих проведение открытых онлайн-уроков, направленных на раннюю профориентацию и реализуемых с учетом опыта цикла открытых уроков «Проектория», в которых приняли участие дети, шт.	0

Данные по проекту «Билет в будущее» предоставляются региональными координаторами проекта «Билет в будущее».

Методики расчета показателя утверждены Приказом Министерства просвещения Российской Федерации от 20 мая 2021 г. №262 “Об утверждении методик расчета показателей федеральных проектов национального проекта «Образование»”.

Подробная Инструкция по внесению значений в информационные системы представлена в Приложении 2 к настоящим Методическим рекомендациям.

## 7. Таблица примерных региональных результатов (по активным месяцам)\*:

Субъект Российской Федерации	04.23	05.23	II кв.**	09.23	III кв.**	10.23	11.23	12.23	IV кв.**	Итог**
	7,0%	5,0%	12%	8,0%	20%	5,5%	7,5%	5,0%	37%	37%
<b>Центральный федеральный округ</b>	-	-	-	-	-	-	-	-	-	-
Белгородская область	9 290	6 640	<b>15 930</b>	10 620	<b>26 550</b>	7 300	9 950	6 640	<b>50 440</b>	<b>50 440</b>
Брянская область	7 360	5 260	<b>12 620</b>	8 410	<b>21 030</b>	5 780	7 890	5 260	<b>39 960</b>	<b>39 960</b>
Владимирская область	8 290	5 920	<b>14 210</b>	9 470	<b>23 680</b>	6 510	8 880	5 920	<b>44 990</b>	<b>44 990</b>
Воронежская область	13 260	9 470	<b>22 730</b>	15 160	<b>37 890</b>	10 420	14 210	9 470	<b>71 990</b>	<b>71 990</b>
Ивановская область	5 770	4 120	<b>9 890</b>	6 590	<b>16 480</b>	4 530	6 180	4 120	<b>31 310</b>	<b>31 310</b>
Калужская область	6 340	4 530	<b>10 870</b>	7 240	<b>18 110</b>	4 980	6 790	4 530	<b>34 410</b>	<b>34 410</b>
Костромская область	4 140	2 960	<b>7 100</b>	4 740	<b>11 840</b>	3 260	4 440	2 960	<b>22 500</b>	<b>22 500</b>
Курская область	6 640	4 740	<b>11 380</b>	7 590	<b>18 970</b>	5 220	7 110	4 740	<b>36 040</b>	<b>36 040</b>
Липецкая область	7 020	5 010	<b>12 030</b>	8 020	<b>20 050</b>	5 510	7 520	5 010	<b>38 090</b>	<b>38 090</b>
Москва	63 870	45 620	<b>109 490</b>	72 990	<b>182 480</b>	50 180	68 430	45 620	<b>346 710</b>	<b>346 710</b>
Московская область	51 670	36 910	<b>88 580</b>	59 050	<b>147 630</b>	40 600	55 360	36 910	<b>280 500</b>	<b>280 500</b>
Орловская область	4 370	3 120	<b>7 490</b>	4 990	<b>12 480</b>	3 430	4 680	3 120	<b>23 710</b>	<b>23 710</b>
Рязанская область	6 340	4 530	<b>10 870</b>	7 240	<b>18 110</b>	4 980	6 790	4 530	<b>34 410</b>	<b>34 410</b>
Смоленская область	5 340	3 810	<b>9 150</b>	6 100	<b>15 250</b>	4 190	5 720	3 810	<b>28 970</b>	<b>28 970</b>
Тамбовская область	5 450	3 890	<b>9 340</b>	6 230	<b>15 570</b>	4 280	5 840	3 890	<b>29 580</b>	<b>29 580</b>
Тверская область	7 870	5 620	<b>13 490</b>	8 990	<b>22 480</b>	6 180	8 430	5 620	<b>42 710</b>	<b>42 710</b>
Тульская область	8 000	5 720	<b>13 720</b>	9 150	<b>22 870</b>	6 290	8 570	5 720	<b>43 450</b>	<b>43 450</b>
Ярославская область	7 780	5 550	<b>13 330</b>	8 890	<b>22 220</b>	6 110	8 330	5 550	<b>42 210</b>	<b>42 210</b>
<b>Северо-Западный федеральный округ</b>	-	-	-	-	-	-	-	-	-	-
Архангельская область	7 340	5 240	<b>12 580</b>	8 390	<b>20 970</b>	5 770	7 860	5 240	<b>39 840</b>	<b>39 840</b>
Вологодская область	7 850	5 610	<b>13 460</b>	8 970	<b>22 430</b>	6 170	8 410	5 610	<b>42 620</b>	<b>42 620</b>
Калининградская область	6 530	4 660	<b>11 190</b>	7 460	<b>18 650</b>	5 130	6 990	4 660	<b>35 430</b>	<b>35 430</b>



Ленинградская область	9 590	6 850	<b>16 440</b>	10 960	<b>27 400</b>	7 540	10 280	6 850	<b>52 070</b>	<b>52 070</b>
Мурманская область	4 690	3 350	<b>8 040</b>	5 360	<b>13 400</b>	3 690	5 030	3 350	<b>25 470</b>	<b>25 470</b>
Ненецкий автономный округ	360	260	<b>620</b>	410	<b>1 030</b>	280	390	260	<b>1 960</b>	<b>1 960</b>
Новгородская область	3 750	2 680	<b>6 430</b>	4 280	<b>10 710</b>	2 940	4 010	2 680	<b>20 340</b>	<b>20 340</b>
Псковская область	3 840	2 740	<b>6 580</b>	4 390	<b>10 970</b>	3 020	4 110	2 740	<b>20 840</b>	<b>20 840</b>
Республика Карелия	4 050	2 890	<b>6 940</b>	4 630	<b>11 570</b>	3 180	4 340	2 890	<b>21 980</b>	<b>21 980</b>
Республика Коми	5 850	4 180	<b>10 030</b>	6 680	<b>16 710</b>	4 590	6 260	4 180	<b>31 740</b>	<b>31 740</b>
Санкт-Петербург	29 550	21 110	<b>50 660</b>	33 770	<b>84 430</b>	23 220	31 660	21 110	<b>160 420</b>	<b>160 420</b>
<b>Южный федеральный округ</b>	-	-	-	-	-	-	-	-	-	-
Астраханская область	6 940	4 960	<b>11 900</b>	7 940	<b>19 840</b>	5 460	7 440	4 960	<b>37 700</b>	<b>37 700</b>
Волгоградская область	14 660	10 470	<b>25 130</b>	16 760	<b>41 890</b>	11 520	15 710	10 470	<b>79 590</b>	<b>79 590</b>
Краснодарский край	39 430	28 160	<b>67 590</b>	45 060	<b>112 650</b>	30 980	42 240	28 160	<b>214 030</b>	<b>214 030</b>
Республика Адыгея	3 100	2 220	<b>5 320</b>	3 550	<b>8 870</b>	2 440	3 320	2 220	<b>16 850</b>	<b>16 850</b>
Республика Калмыкия	1 970	1 410	<b>3 380</b>	2 250	<b>5 630</b>	1 550	2 110	1 410	<b>10 700</b>	<b>10 700</b>
Республика Крым	12 200	8 720	<b>20 920</b>	13 950	<b>34 870</b>	9 590	13 070	8 720	<b>66 250</b>	<b>66 250</b>
Ростовская область	24 750	17 680	<b>42 430</b>	28 280	<b>70 710</b>	19 440	26 510	17 680	<b>134 340</b>	<b>134 340</b>
Севастополь	2 670	1 910	<b>4 580</b>	3 050	<b>7 630</b>	2 100	2 860	1 910	<b>14 500</b>	<b>14 500</b>
<b>Приволжский федеральный округ</b>	-	-	-	-	-	-	-	-	-	-
Кировская область	8 000	5 720	<b>13 720</b>	9 150	<b>22 870</b>	6 290	8 570	5 720	<b>43 450</b>	<b>43 450</b>
Нижегородская область	19 010	13 580	<b>32 590</b>	21 730	<b>54 320</b>	14 940	20 370	13 580	<b>103 210</b>	<b>103 210</b>
Оренбургская область	13 470	9 620	<b>23 090</b>	15 390	<b>38 480</b>	10 580	14 430	9 620	<b>73 110</b>	<b>73 110</b>
Пензенская область	7 280	5 200	<b>12 480</b>	8 320	<b>20 800</b>	5 720	7 800	5 200	<b>39 520</b>	<b>39 520</b>
Пермский край	18 280	13 050	<b>31 330</b>	20 890	<b>52 220</b>	14 360	19 580	13 050	<b>99 210</b>	<b>99 210</b>
Республика Башкортостан	27 890	19 920	<b>47 810</b>	31 870	<b>79 680</b>	21 910	29 880	19 920	<b>151 390</b>	<b>151 390</b>
Республика Марий Эл	4 500	3 220	<b>7 720</b>	5 150	<b>12 870</b>	3 540	4 820	3 220	<b>24 450</b>	<b>24 450</b>
Республика Мордовия	4 140	2 960	<b>7 100</b>	4 740	<b>11 840</b>	3 260	4 440	2 960	<b>22 500</b>	<b>22 500</b>
Республика Татарстан	24 840	17 740	<b>42 580</b>	28 390	<b>70 970</b>	19 520	26 610	17 740	<b>134 840</b>	<b>134 840</b>
Самарская область	19 350	13 820	<b>33 170</b>	22 120	<b>55 290</b>	15 210	20 740	13 820	<b>105 060</b>	<b>105 060</b>
Саратовская область	14 000	10 000	<b>24 000</b>	16 000	<b>40 000</b>	11 000	15 000	10 000	<b>76 000</b>	<b>76 000</b>
Удмуртская Республика	10 690	7 640	<b>18 330</b>	12 220	<b>30 550</b>	8 400	11 450	7 640	<b>58 040</b>	<b>58 040</b>
Ульяновская область	6 940	4 960	<b>11 900</b>	7 940	<b>19 840</b>	5 460	7 440	4 960	<b>37 700</b>	<b>37 700</b>
Чувашская Республика — Чувашия	8 080	5 770	<b>13 850</b>	9 230	<b>23 080</b>	6 350	8 660	5 770	<b>43 860</b>	<b>43 860</b>
<b>Уральский федеральный округ</b>	-	-	-	-	-	-	-	-	-	-
Курганская область	5 750	4 110	<b>9 860</b>	6 570	<b>16 430</b>	4 520	6 160	4 110	<b>31 220</b>	<b>31 220</b>
Свердловская область	29 490	21 070	<b>50 560</b>	33 710	<b>84 270</b>	23 170	31 600	21 070	<b>160 110</b>	<b>160 110</b>
Тюменская область	12 130	8 660	<b>20 790</b>	13 860	<b>34 650</b>	9 530	12 990	8 660	<b>65 830</b>	<b>65 830</b>

Ханты-Мансийский автономный округ — Югра	12 730	9 090	<b>21 820</b>	14 550	<b>36 370</b>	10 000	13 640	9 090	<b>69 100</b>	<b>69 100</b>
Челябинская область	23 270	16 620	<b>39 890</b>	26 590	<b>66 480</b>	18 280	24 930	16 620	<b>126 310</b>	<b>126 310</b>
Ямало-Ненецкий автономный округ	4 310	3 080	<b>7 390</b>	4 930	<b>12 320</b>	3 390	4 620	3 080	<b>23 410</b>	<b>23 410</b>
<b>Сибирский федеральный округ</b>	-	-	-	-	-	-	-	-	-	-
Алтайский край	15 700	11 220	<b>26 920</b>	17 950	<b>44 870</b>	12 340	16 820	11 220	<b>85 250</b>	<b>85 250</b>
Иркутская область	18 880	13 490	<b>32 370</b>	21 580	<b>53 950</b>	14 840	20 230	13 490	<b>102 510</b>	<b>102 510</b>
Кемеровская область	18 110	12 930	<b>31 040</b>	20 690	<b>51 730</b>	14 230	19 400	12 930	<b>98 290</b>	<b>98 290</b>
Красноярский край	19 810	14 150	<b>33 960</b>	22 640	<b>56 600</b>	15 560	21 220	14 150	<b>107 530</b>	<b>107 530</b>
Новосибирская область	19 260	13 760	<b>33 020</b>	22 010	<b>55 030</b>	15 130	20 640	13 760	<b>104 560</b>	<b>104 560</b>
Омская область	13 000	9 280	<b>22 280</b>	14 850	<b>37 130</b>	10 210	13 930	9 280	<b>70 550</b>	<b>70 550</b>
Республика Алтай	2 190	1 570	<b>3 760</b>	2 510	<b>6 270</b>	1 720	2 350	1 570	<b>11 910</b>	<b>11 910</b>
Республика Тыва	3 940	2 810	<b>6 750</b>	4 500	<b>11 250</b>	3 090	4 220	2 810	<b>21 370</b>	<b>21 370</b>
Республика Хакасия	4 050	2 890	<b>6 940</b>	4 630	<b>11 570</b>	3 180	4 340	2 890	<b>21 980</b>	<b>21 980</b>
Томская область	7 000	5 000	<b>12 000</b>	8 000	<b>20 000</b>	5 500	7 500	5 000	<b>38 000</b>	<b>38 000</b>
<b>Дальневосточный федеральный округ</b>	-	-	-	-	-	-	-	-	-	-
Амурская область	5 750	4 110	<b>9 860</b>	6 570	<b>16 430</b>	4 520	6 160	4 110	<b>31 220</b>	<b>31 220</b>
Еврейская автономная область	1 190	850	<b>2 040</b>	1 360	<b>3 400</b>	940	1 280	850	<b>6 470</b>	<b>6 470</b>
Забайкальский край	8 360	5 970	<b>14 330</b>	9 560	<b>23 890</b>	6 570	8 960	5 970	<b>45 390</b>	<b>45 390</b>
Камчатский край	2 100	1 500	<b>3 600</b>	2 400	<b>6 000</b>	1 650	2 250	1 500	<b>11 400</b>	<b>11 400</b>
Магаданская область	950	680	<b>1 630</b>	1 080	<b>2 710</b>	740	1 010	680	<b>5 140</b>	<b>5 140</b>
Приморский край	12 110	8 650	<b>20 760</b>	13 840	<b>34 600</b>	9 510	12 970	8 650	<b>65 730</b>	<b>65 730</b>
Республика Бурятия	8 310	5 930	<b>14 240</b>	9 490	<b>23 730</b>	6 530	8 900	5 930	<b>45 090</b>	<b>45 090</b>
Республика Саха (Якутия)	8 440	6 030	<b>14 470</b>	9 640	<b>24 110</b>	6 630	9 040	6 030	<b>45 810</b>	<b>45 810</b>
Сахалинская область	3 390	2 420	<b>5 810</b>	3 870	<b>9 680</b>	2 660	3 630	2 420	<b>18 390</b>	<b>18 390</b>
Хабаровский край	8 490	6 070	<b>14 560</b>	9 710	<b>24 270</b>	6 670	9 100	6 070	<b>46 110</b>	<b>46 110</b>
Чукотский автономный округ	420	300	<b>720</b>	480	<b>1 200</b>	330	450	300	<b>2 280</b>	<b>2 280</b>
<b>Северо-Кавказский федеральный округ</b>	-	-	-	-	-	-	-	-	-	-
Кабардино-Балкарская Республика	6 130	4 380	<b>10 510</b>	7 010	<b>17 520</b>	4 820	6 570	4 380	<b>33 290</b>	<b>33 290</b>
Карачаево-Черкесская Республика	3 050	2 180	<b>5 230</b>	3 480	<b>8 710</b>	2 390	3 260	2 180	<b>16 540</b>	<b>16 540</b>
Республика Дагестан	23 890	17 070	<b>40 960</b>	27 310	<b>68 270</b>	18 770	25 600	17 070	<b>129 710</b>	<b>129 710</b>
Республика Ингушетия	4 310	3 080	<b>7 390</b>	4 930	<b>12 320</b>	3 390	4 620	3 080	<b>23 410</b>	<b>23 410</b>

Республика Северная Осетия — Алания	5 010	3 580	<b>8 590</b>	5 730	<b>14 320</b>	3 940	5 370	3 580	<b>27 210</b>	<b>27 210</b>
Ставропольский край	17 030	12 160	<b>29 190</b>	19 460	<b>48 650</b>	13 380	18 240	12 160	<b>92 430</b>	<b>92 430</b>
Чеченская Республика	16 740	11 960	<b>28 700</b>	19 140	<b>47 840</b>	13 160	17 940	11 960	<b>90 900</b>	<b>90 900</b>
<b>Республика Казахстан</b>	-	-	-	-	-	-	-	-	-	-
Байконур	190	140	<b>330</b>	220	<b>550</b>	150	210	140	<b>1 050</b>	<b>1 050</b>
<b>Новые регионы</b>	-	-	-	-	-	-	-	-	-	-
ДНР	8 530	6 090	<b>14 620</b>	9 750	<b>24 370</b>	6 700	9 140	6 090	<b>46 300</b>	<b>46 300</b>
ЛНР	6 160	4 400	<b>10 560</b>	7 040	<b>17 600</b>	4 840	6 600	4 400	<b>33 440</b>	<b>33 440</b>
Херсонская область	600	430	<b>1 030</b>	690	<b>1 720</b>	470	650	430	<b>3 270</b>	<b>3 270</b>
Запорожская область	2 090	1 490	<b>3 580</b>	2 390	<b>5 970</b>	1 640	2 240	1 490	<b>11 340</b>	<b>11 340</b>

\*Расчеты производились в соответствии с паспортом федерального проекта «Успех каждого ребенка» национального проекта «Образование» и на основании сведений по форме ОО1 2022 года (Приложение 1).

\*\* Значение указано нарастающим итогом

## 8. Контактная информация

Е-mail: [irpo.pipo@gmail.com](mailto:irpo.pipo@gmail.com)

Телефон: + 7 (977) 978-30-86

Телеграм: + 7 (977) 978-30-86

Сайт: <http://шоупрофессий.рф/>

**Численность обучающихся по образовательным программам общего образования на основании представленных данных по форме ОО1  
2022 уч.г. по субъектам Российской Федерации**

<b>Субъект РФ</b>	<b>Численность обучающихся по образовательным программам начального общего образования, с учетом обучающихся с ограниченными возможностями здоровья и обучающихся с умственной отсталостью (интеллектуальными нарушениями), чел.</b>	<b>Численность обучающихся по образовательным программам основного и среднего общего образования, с учетом обучающихся с ограниченными возможностями здоровья и обучающихся с умственной отсталостью (интеллектуальными нарушениями), чел.</b>	<b>Численность обучающихся по образовательным программам общего образования - всего, с учетом обучающихся с ограниченными возможностями здоровья и обучающихся с умственной отсталостью (интеллектуальными нарушениями), чел.</b>
<b>РФ с учетом новых субъектов</b>	<b>7 799 987</b>	<b>10 265 410</b>	<b>18 065 397</b>
<b>Российская Федерация</b>	<b>7 681 000</b>	<b>10 064 037</b>	<b>17 745 037</b>
<b>Центральный федеральный округ</b>	<b>1 829 668</b>	<b>2 448 614</b>	<b>4 278 282</b>
Белгородская область	72 302	97 856	170 158
Брянская область	53 806	77 693	131 499
Владимирская область	64 243	86 178	150 421
Воронежская область	107 691	143 709	251 400
Ивановская область	44 835	60 046	104 881
Калужская область	52 774	68 485	121 259
Костромская область	32 044	43 109	75 153
Курская область	52 010	69 948	121 958
Липецкая область	53 721	74 051	127 772
Москва	476 500	687 649	1 164 149
Московская область	469 345	566 548	1 035 893
Орловская область	32 878	45 395	78 273
Рязанская область	50 694	67 228	117 922
Смоленская область	40 116	56 176	96 292
Тамбовская область	41 520	56 503	98 023
Тверская область	59 768	81 810	141 578
Тульская область	63 815	84 672	148 487
Ярославская область	61 606	81 558	143 164

<b>Северо-Западный федеральный округ</b>	<b>685 844</b>	<b>885 680</b>	<b>1 571 524</b>
Архангельская область	52 707	75 270	127 977
Вологодская область	63 940	79 976	143 916
Калининградская область	54 452	72 030	126 482
Ленинградская область	89 269	105 597	194 866
Мурманская область	35 674	46 929	82 603
Ненецкий автономный округ	2 824	3 698	6 522
Новгородская область	29 116	38 200	67 316
Псковская область	29 452	39 658	69 110
Республика Карелия	29 914	41 935	71 849
Республика Коми	43 615	58 597	102 212
Санкт-Петербург	254 881	323 790	578 671
<b>Южный федеральный округ</b>	<b>862 249</b>	<b>1 134 898</b>	<b>1 997 147</b>
Астраханская область	55 224	70 457	125 681
Волгоградская область	111 044	152 877	263 921
Краснодарский край	329 870	435 964	765 834
Республика Адыгея	26 288	34 182	60 470
Республика Калмыкия	14 062	20 519	34 581
Республика Крым	99 636	128 847	228 483
Ростовская область	202 282	262 146	464 428
Севастополь	23 843	29 906	53 749
<b>Приволжский федеральный округ</b>	<b>1 531 621</b>	<b>1 948 394</b>	<b>3 480 015</b>
Кировская область	63 679	82 837	146 516
Нижегородская область	154 257	199 859	354 116
Оренбургская область	109 959	139 080	249 039
Пензенская область	57 471	77 107	134 578
Пермский край	148 846	187 589	336 435
Республика Башкортостан	227 535	292 195	519 730
Республика Марий Эл	38 361	46 595	84 956
Республика Мордовия	30 439	43 202	73 641
Республика Татарстан	224 618	264 052	488 670
Самарская область	157 229	201 858	359 087
Саратовская область	108 661	146 705	255 366
Удмуртская Республика	87 189	111 137	198 326
Ульяновская область	56 999	72 024	129 023
Чувашская Республика — Чувашия	66 378	84 154	150 532
<b>Уральский федеральный округ</b>	<b>721 003</b>	<b>929 281</b>	<b>1 650 284</b>
Курганская область	44 034	58 624	102 658
Свердловская область	244 825	308 935	553 760

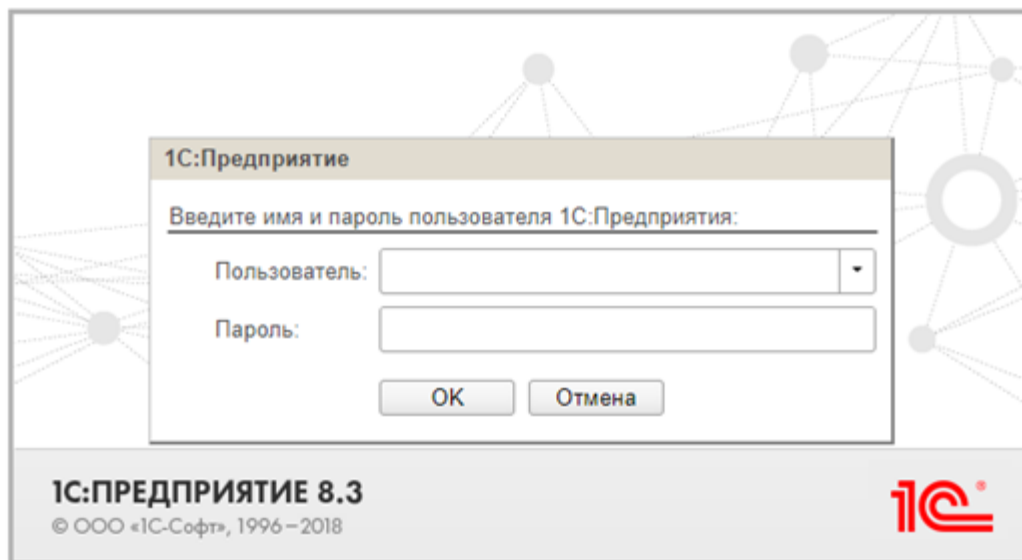
Тюменская область	104 270	137 375	241 645
Ханты-Мансийский автономный округ — Югра	103 556	134 330	237 886
Челябинская область	188 967	244 428	433 395
Ямало-Ненецкий автономный округ	35 351	45 589	80 940
<b>Сибирский федеральный округ</b>	<b>957 573</b>	<b>1 283 618</b>	<b>2 241 191</b>
Алтайский край	121 416	164 224	285 640
Иркутская область	144 231	199 039	343 270
Кемеровская область	135 823	187 100	322 923
Красноярский край	158 646	208 949	367 595
Новосибирская область	158 179	206 540	364 719
Омская область	106 026	134 753	240 779
Республика Алтай	16 366	23 332	39 698
Республика Тыва	29 702	42 841	72 543
Республика Хакасия	32 708	42 982	75 690
Томская область	54 476	73 858	128 334
<b>Дальневосточный федеральный округ</b>	<b>454 421</b>	<b>615 922</b>	<b>1 070 343</b>
Амурская область	41 783	58 285	100 068
Еврейская автономная область	8 555	12 241	20 796
Забайкальский край	62 440	84 723	147 163
Камчатский край	16 160	21 714	37 874
Магаданская область	6 627	9 543	16 170
Приморский край	93 683	124 594	218 277
Республика Бурятия	63 998	88 471	152 469
Республика Саха (Якутия)	63 548	89 647	153 195
Сахалинская область	26 224	36 098	62 322
Хабаровский край	68 493	86 288	154 781
Чукотский автономный округ	2 910	4 318	7 228
<b>Северо-Кавказский федеральный округ</b>	<b>638 621</b>	<b>817 630</b>	<b>1 456 251</b>
Кабардино-Балкарская Республика	52 271	67 803	120 074
Карачаево-Черкесская Республика	25 423	32 376	57 799
Республика Дагестан	215 011	254 370	469 381
Республика Ингушетия	36 959	47 801	84 760
Республика Северная Осетия — Алания	40 400	52 821	93 221
Ставропольский край	141 283	178 428	319 711
Чеченская Республика	127 274	184 031	311 305
<b>Республиках Казахстан</b>	<b>1 372</b>	<b>2 119</b>	<b>3 491</b>
Байконур	1 372	2 119	3 491

<b>Новые регионы</b>	<b>117 615</b>	<b>199 254</b>	<b>316 869</b>
ДНР	57 000	98 508	155 508
ЛНР	41 396	70 924	112 320
Херсонская область	5 076	5 925	11 001
Запорожская область	14 143	23 897	38 040

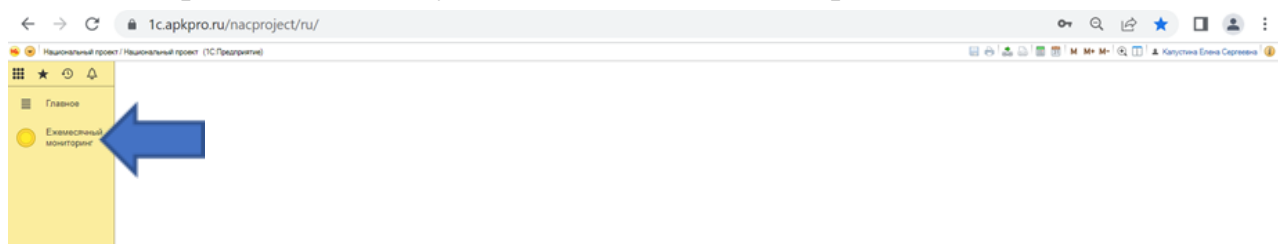
## Инструкция по внесению данных в электронные системы ГИИС «Электронный бюджет» и СУПД НПО

### Внесение значения результата

1. Войти в систему СУПД НПО.

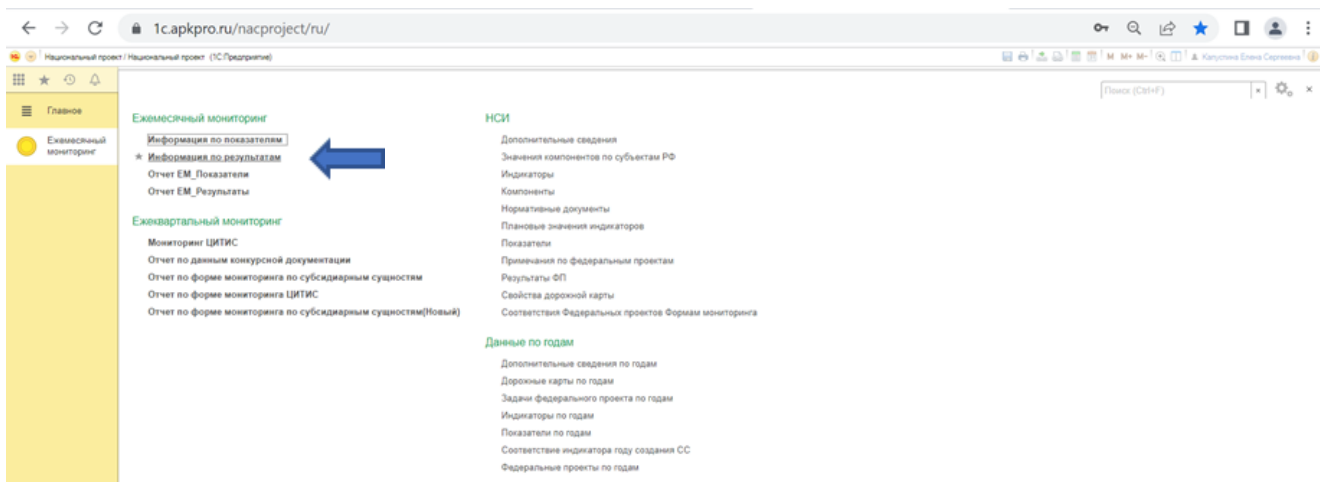


2. Перейти во вкладку «Ежемесячный мониторинг».

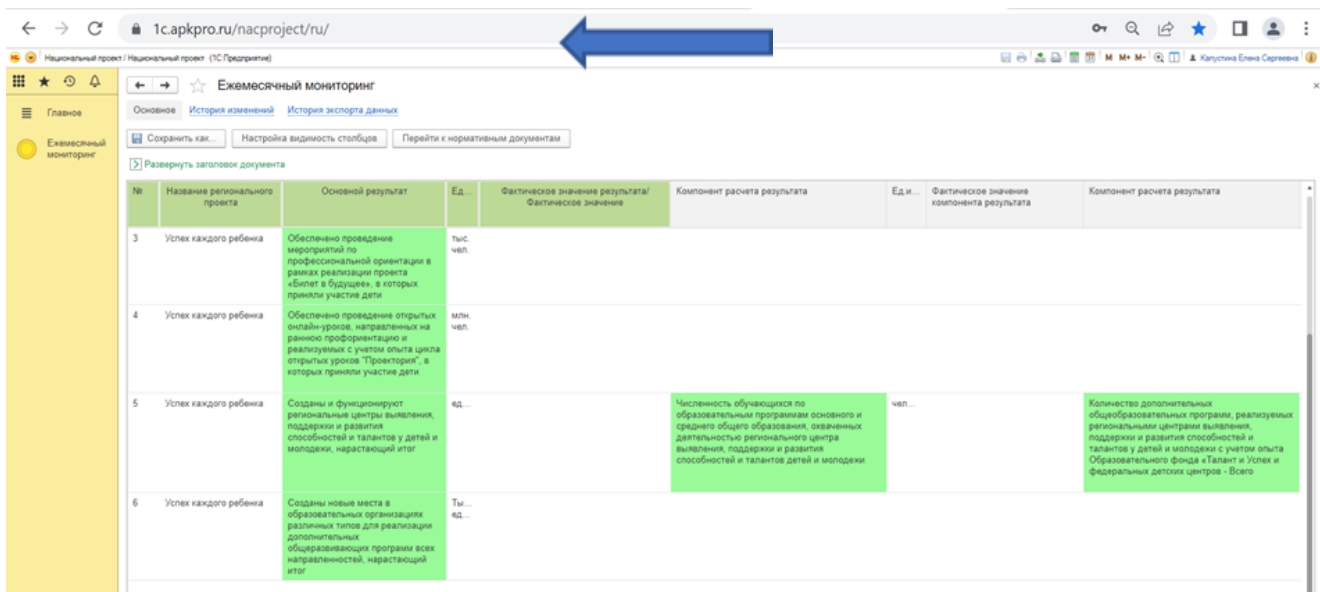


3. Выбрать графу в Ежемесячном мониторинге «Информация по результатам».



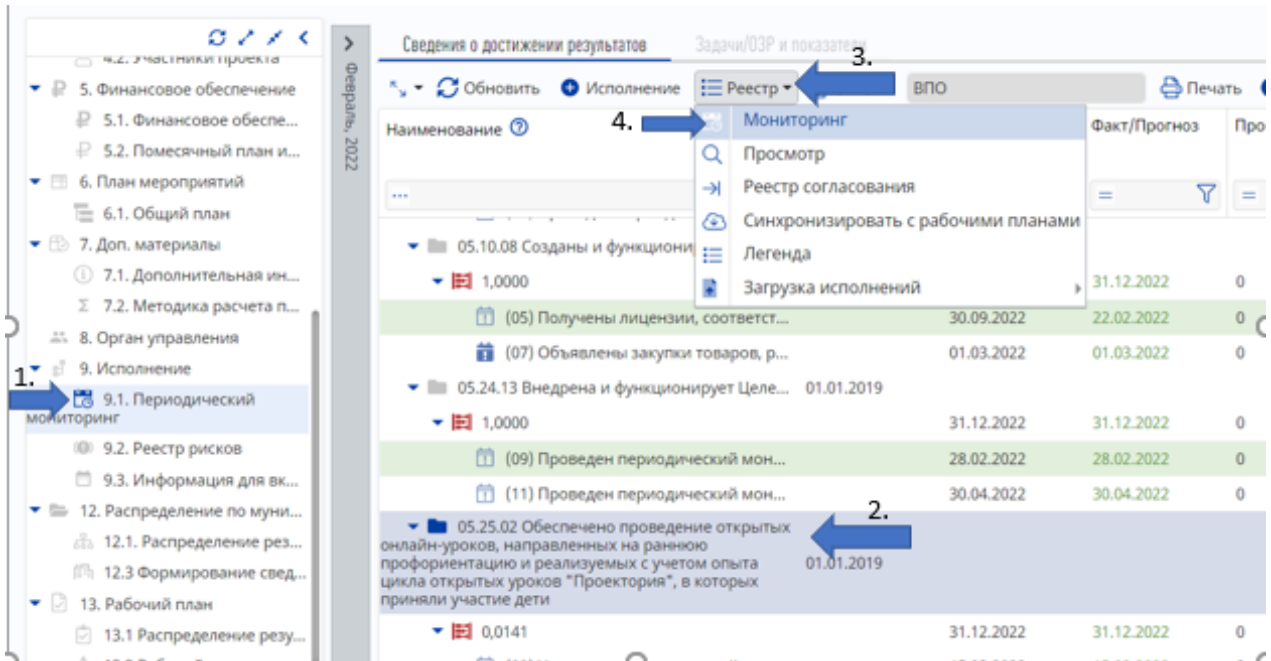


4. Внести значение в млн.чел. из Отчета о достижении регионального результата из части «Нарастающий итог»: «Обеспечено проведение открытых онлайн-уроков, направленных на раннюю профориентацию реализуемых с учетом опыта цикла открытых уроков «Проектория», в которых приняли участие дети, обучающиеся по уровням общего образования, чел.» (см. п. 6.2.1. настоящих Методических рекомендаций).

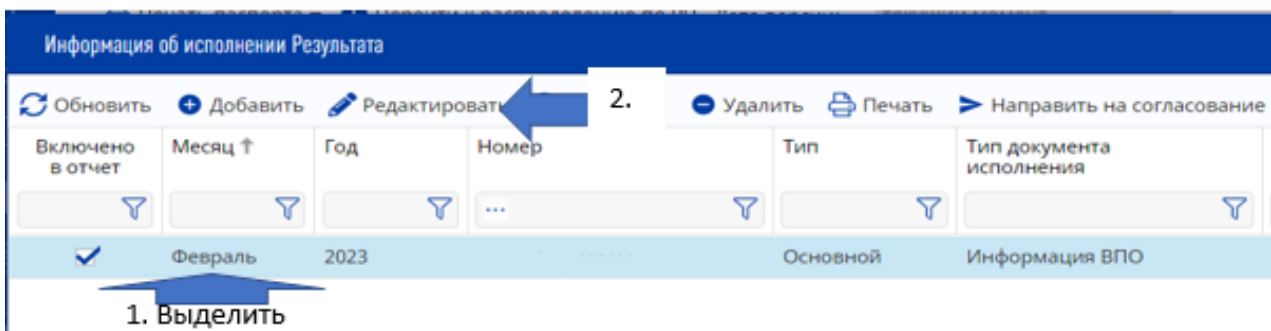


5. Сохранить и утвердить.

6. Открыть ГИИС «Электронный бюджет». Выбрать 9.1. Периодический мониторинг, далее кликнуть по наименованию результата и в реестре выбрать пункт «Мониторинг».



7. Выделить строку отчетного периода далее кликнуть графу «Редактировать».



8. Выделить строку, выбрать «Редактировать».

Информация об исполнении результата(25)Обеспечено проведение открытых онлайн-уроков, напр...02/2023ОсновнойИнформация ВПО

Сохранить Сохранить и закрыть Открыть результат

Сведения Контрольные точки и мероприятия Финансовое обеспечение Характеристика Результаты РП ОКТ РП

Задача/ОЗР:  
ОЗР: (05) Создана и работает система выявления, поддержки и развития способностей и талантов детей и молодежи

Код: 25 Наименование результата: Обеспечено проведение открытых онлайн-уроков, направленных на раннюю профориента

Год: 2023 Месяц: Февраль Тип статуса: Основной Тип нарастания: Возрастающий

Базовое значение: 0

Значения результата 2

Обновить Редактировать Удалить

Значение		Единица измерения	Дата достижения (план)	Тип исполнения	Проср
План	Факт				
5	0	Миллион человек	31.12.2023	Прогноз	0

9. Внести значение в млн.чел. из Отчета о достижении регионального результата из части «Нарастающий итог», «Обеспечено проведение открытых онлайн-уроков, направленных на раннюю профориентацию реализуемых с учетом опыта цикла открытых уроков «Проектория», в которых приняли участие дети, обучающиеся по уровням общего образования, чел.» (см. п. 6.2.1. настоящих Методических рекомендаций).

**ВАЖНО!** Значение должно быть округлено до 4-х знаков после запятой!

Форма редактирования Исполнение: Значение результата

Сохранить Сохранить и закрыть

Сведения Риски Контрольные точки и мероприятия Особое мнение Объекты и КТ объектов

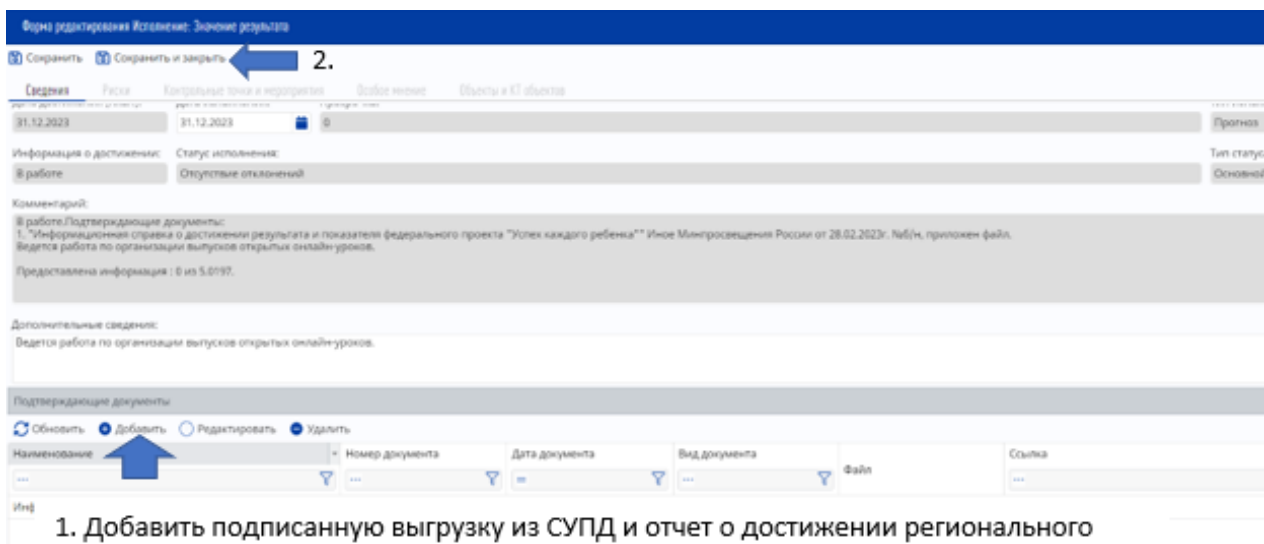
Наименование результата: (25) Обеспечено проведение... Значение в млн.чел. то же, что в СУПД округляем до 4 знаков после

Значение(план): 5 Значение(факт): 0 Значение(прогноз) на конец года: 5,0197 Тип документа исполнения: Информация ВПО

Дата достижения (план): 31.12.2023 Дата исполнения: 31.12.2023 Просрочка: 0

Информация о достижении: В работе Статус исполнения: Отсутствие отклонений

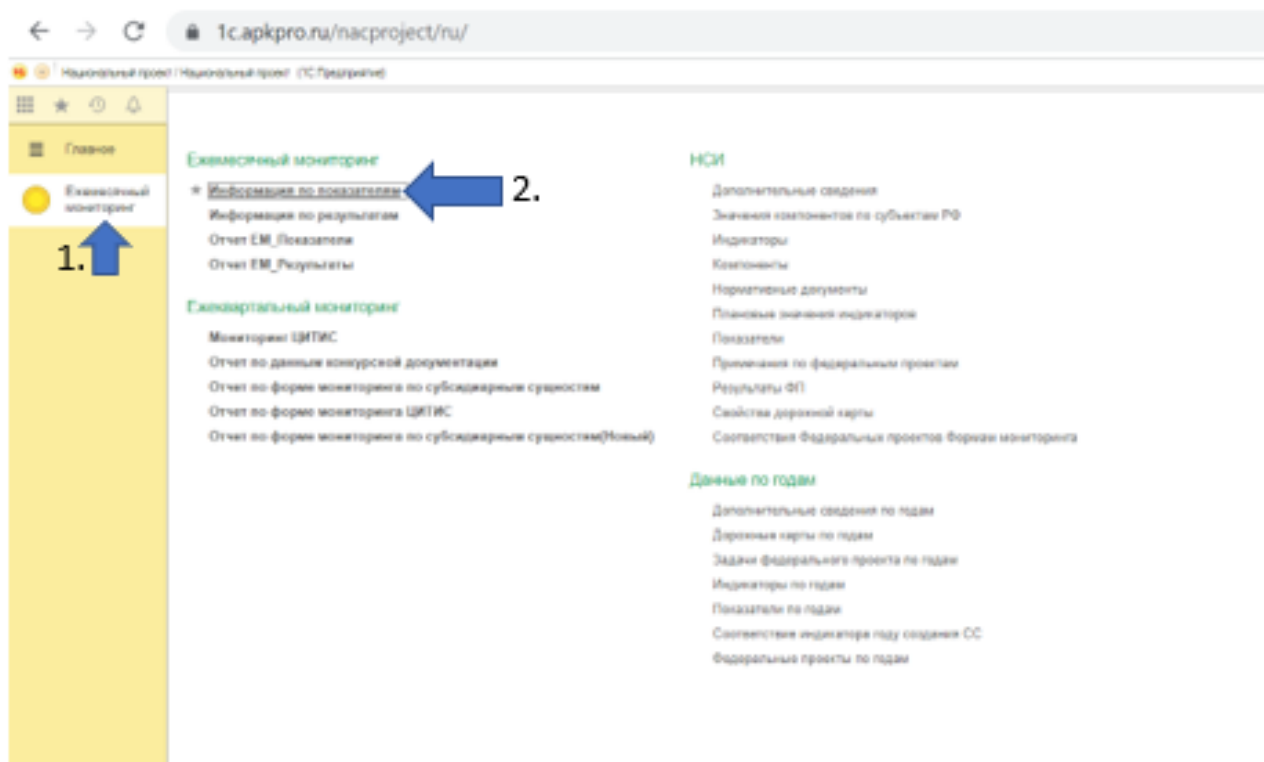
10. В пункте «Добавить» загрузить подписанную выгрузку из СУПД НПО и подписанный Отчет о достижении регионального результата по форме установленной в соответствии с Методическими рекомендациями (См. п. 6.1. Методических рекомендаций). Далее необходимо сохранить и закрыть.



1. Добавить подписанную выгрузку из СУПД и отчет о достижении регионального результата.

### Внесение компонента показателя

1. Войти в СУПД. Перейти во вкладку «Ежемесячный мониторинг». Выбрать графу в «Информация по показателям».



2. В графу «Численность участников открытых онлайн-уроков...» внести значение показателя из Отчета о достижении регионального результата из части «Нарастающий итог»: «Доля обучающихся по образовательным программам основного и среднего общего образования, принявших участие в открытых онлайн-уроках, направленных на раннюю профориентацию и реализуемых с учетом опыта цикла открытых уроков «Проектория» (5-12 классы) (см. п. 6.2.2.

настоящих Методических рекомендаций).

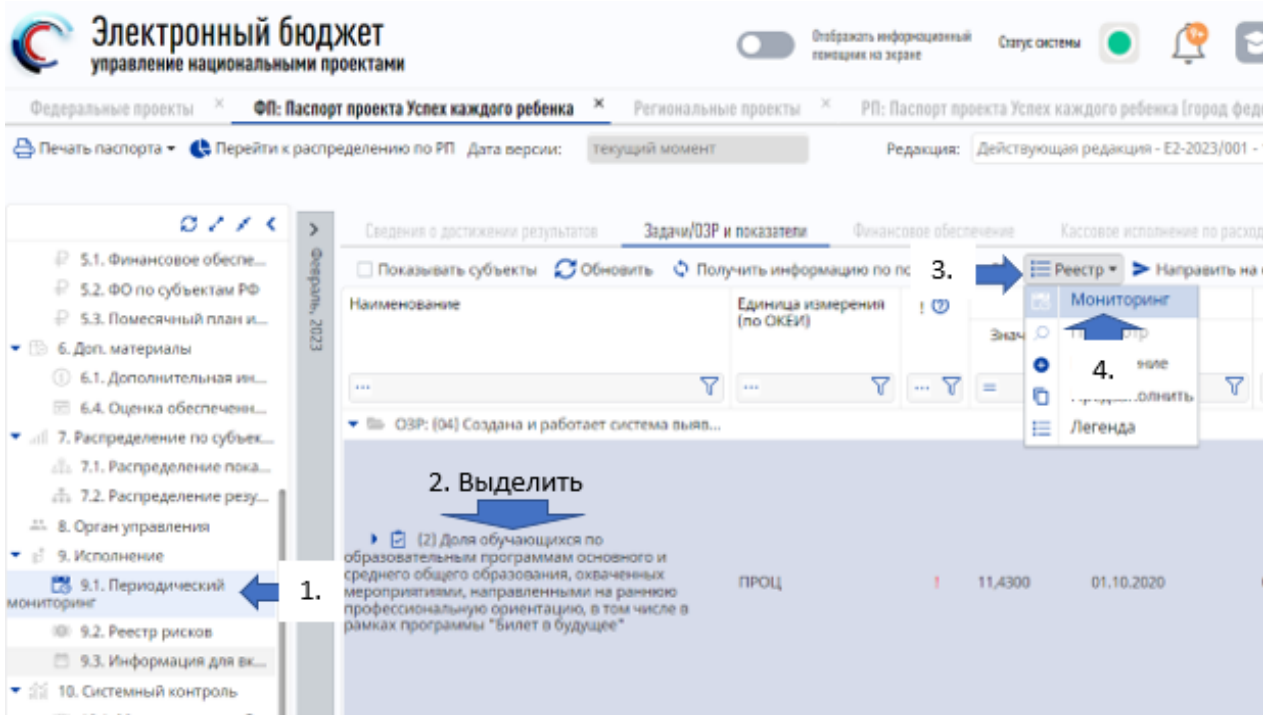
1. В значение компонента показателя вносится численность принявших участие детей, обучающихся по уровням основного и среднего общего образования

3. % показателя формируется автоматически и отображается напротив соответствующей графы.

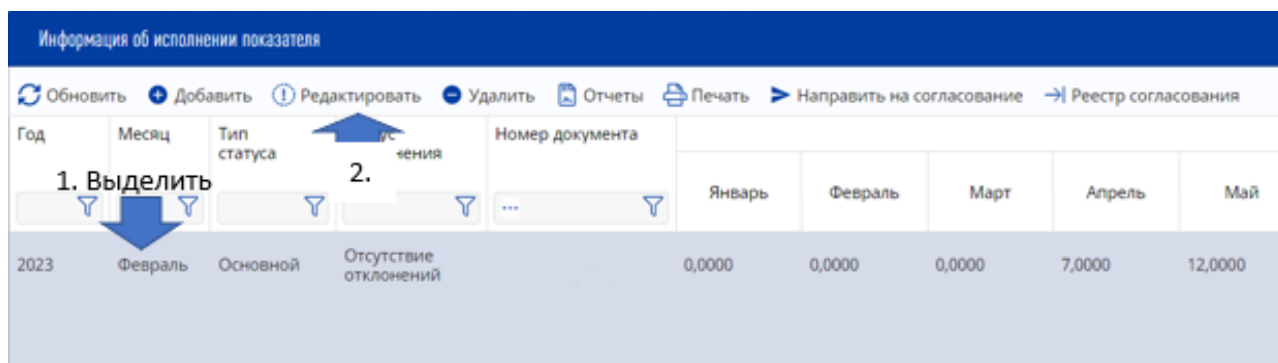
2. Процент считается автоматически, после заполнения значения компонентов.

1. Значение второго компонента показателя берется с другой платформы

- 4. Сохранить и утвердить.
- 5. Открыть ГИИС «Электронный бюджет». Выбрать 9.1. Периодический мониторинг, далее кликнуть по наименованию показателя и в реестре выбрать пункт «Мониторинг».



6. Выделить строку отчетного периода далее кликнуть графу «Редактировать».



7. Внести процентный показатель из СУПД НПО в графу соответствующего месяца отчетного периода. Прикрепить подписанный файл с выгрузкой из СУПД НПО и подписанный Отчет о достижении регионального результата по форме установленной в соответствии с Методическими рекомендациями (См. п. 6.1. Методических рекомендаций). Сохранить и закрыть.

Информация об исполнении показателя

Сохранить Сохранить и закрыть 3. Закрыть

Сведения Мониторинг распределения Риски Особое мнение

Тип статуса: Основной Базовое значение: 11,43 Уровень показателя: ФП

Информационная система (источник данных): ГИИС «Электронный бюджет»

Месяц	План	Факт/Прогноз	Тип данных
Январь	0,0000	0,0000	Оперативные
Февраль	0,0000	0,0000	Оперативные
Март	0,0000	0,0000	Оперативные
Апрель	7,0000	7,0000	Оперативные
Май	12,0000	12,0000	Оперативные
Июнь	12,0000	12,0000	Оперативные
Июль	12,0000	12,0000	Оперативные
Август	12,0000	12,0000	Оперативные
Сентябрь	20,0000	20,0000	Оперативные
Октябрь	25,5000	25,5000	Оперативные
Ноябрь	32,0000	32,0000	Оперативные
На конец года	37,0000	37,0000	Оперативные

Подтверждающие документы

Обновить Добавить Редактировать Удалить

Наименование Номер документа Дата документа Вид документа Ссылка

Инфо

3. Сохранить и закрыть

1. Вносим получившийся процент показателя из СУПД

2. Добавляем подписанную выгрузку из СУПД и отчет о достижении регионального результата

### Полезные ссылки:

1. Статья по работе с СУПД НПО (включая информацию по работе с мониторингом ЦИТИС): <https://telegra.ph/Osnovy-raboty-v-SUPD-04-11>
2. Справочник о пользовании ГИИС «Электронный бюджет»: [https://minfin.gov.ru/ru/ismf/electronic\\_budget/](https://minfin.gov.ru/ru/ismf/electronic_budget/)